

Verinsaltung:

Event:

Name of exhibitor:





















wire & Tube

TURKISH

STEEL

1015526 13.04.-17.04.26

Stand No. 4B20

Zeichenerklärung (Bezeichnung)	legend (order)	Hallenlegende	hall legend
 Wandelement wall unit	 Hallenrückwand Existing hall walls	 Deckenknoten max. Nutzlast 50 kg (UK 8,21m) Fixing points max. load 50 kg (lower edge 8.21m)	
 Zimmertür (Tür) Door (1,00 m)	 Standbegrenzung ohne Wände Stand limit without walls	 Säule (Ø 0,61m) Pillar (Ø 0,61m)	
 Wasser- und -ablauf Water supply and drainage	 Feuermelder und Wasserhydrant Fire alarm and hydrant	 Torlufschleier Air curtains	
 Wasserschloss 3,3 kW mit Schukosteckdose Water connection 3,3 kW with schuko socket	 Max. Bauhöhe im Bereich der Rolltore – 3,20m Max. height 3.20m in the range of the rolling gate	 TLS	
 Wasserschloss 7, 14, 19, 34 kW Water connection, e.g. 7, 14, 19, 34 kW	 Ab einer Bauhöhe von 4,25m muss ein Abstand von 0,50m eingehalten werden The minimum distance between stand constructions must be 0.50m at or above 4.25m high		
 Schukosteckdose 230 V Schuko socket 230 V	 Leitsystemwürfel – unter Hallendecke - Hinweis auf Fluchtrichtung (UK ca. 6,00m) Suspended hall number including emergency exit sign (lower edge approx. 6,00m)		
 CEE Kupplung 400 V mit 16, 32, 63 A CEE sockets 400 V with 16, 32, 63 A	 Hinweischild zur Brandschutzeinrichtung und Fluchtrichtung unter Hallendecke (UK=ca.6,00m) Sign for fire-fighting equipment incl. emergency exit signing. (lower edge approx 6,00m)		
 Druckluft Compressed air			
 Abhängungen von der Hallendecke (max. Nutzlast 50 kg) Suspended items (max. load 50 kg)			
Massstab: 1 : 200 Scale:	Fläche: F = 196 qm Area:	Zur Beachtung! Werden mehr als 30 m² Standfläche mit geschlossenen Decken versehen oder werden die Sicherheitsabständen zwischen Ständen mit geschlossenen Decken – geringer als 5,0m – ausgeführt, ist der Einbau von Sprinklern im Stand erforderlich Please note! If more than 30m² of stand area is covered by a closed ceiling or the uncovered safety area between stands with closed ceilings is less than 5,0m, the stand must be fitted with sprinklers	

Gang / aisle

Gang / aisle

13.50
Gang / aisle

14.50

PRE-PLANNING-25/07/28

MAZLUM MANGTAY

4B16

KAIGO CO.

4A16

4B20

TURKISH
STEEL
EXPORTERS

DIGI DRIVES

4B26

RTROM STEEL TUBES S.A.

3,15

GEN
VER

MKK

4B25

Hubtor mit Notausgang /
Lifting door with emergency exit

4 - 3

4A22

ALL
STEELS
TRADIN

MAIRON
TUBES

4A26

ausgang /
emergency exit

4